АНАЛИЗ
результатов краевой диагностической работы по русскому языку
4 класс, 14 мая 2015 года

1. Характеристика работы

В соответствии с графиком мероприятий по оценке качества достижений обучающихся общеобразовательных организаций Краснодарского края (Приложение № 3 к приказу министерства образования и науки Краснодарского края от 18.09.2014 № 4080 «О проведении оценки качества достижений обучающихся общеобразовательных учреждений Краснодарского края в 2014-2015 учебном году») 14 мая 2015 года была проведена краевая диагностическая работа по русскому языку. Работу выполнили 55066 обучающихся, в том числе 937 обучающихся с задержкой психического развития, что составляет 95% всех учащихся четвертых классов Краснодарского края.

Краевая диагностическая работа по русскому языку была представлена в четырех вариантах и состояла из двух частей – диктанта и тестовой проверочной работы. Основным назначением диктанта является оценка способности обучающихся применять изученные орфографические правила при записи предложенного текста. Целью проверочной работы является оценка уровня присвоения основных формируемых способов действий в отношении к опорной системе знаний по русскому языку на момент окончаний начальной школы, проявляющегося в способности решать учебные и практические задачи по русскому языку.

В структуре диагностической работы, в соответствии с требованиями ФГОС НОО было выделено две группы заданий: в первую группу (основная часть – 70% объема работы) вошли задания базового уровня; вторая группа (дополнительная часть – 30% объема работы) – повышенного (эрудиционного) уровня. Следовательно, представленная работа ориентирована на оценку предметных результатов базового и повышенного уровня. Выполнение первой группы заданий является обязательным для всех учащихся, а полученные результаты рассматриваются как показатель успешности достижения учеником базового уровня знаний (не менее 50% заданий базового уровня).

2. Результаты выполнения работы

В таблице 1 и на диаграмме 1 представлены спецификация диагностической работы и средние результаты выполнения каждого задания обучающимися по краю.

Таблица 1

№	*Тема*	*Планируемые результаты освоения учебной программы по русскому языку*	*Уровень сложности/ макс. балл*	*Средний % по краю*	*Средний % 7-го вида*
1.	Диктант	Писать под диктовку текст в соответствии с изученными правилами правописания	Базовый 3	36,4	3,5
2.	Фонетика	Различать звуки и буквы, твердые и мягкие согласные звуки.	Базовый 1	66,8	50,3
3.	Орфография	Применять правила правописания безударных гласных	Базовый 1	77,5	5,5
4.	Орфография	Применять правила правописания непроизносимых согласных, удвоенных согласных	Базовый 1	87	68,2
5.	Морфемика. Состав слова.	Оценивать правильность проведения разбора слова по составу	Повышенный 2	75	47,7
6.	Морфология. Грамматические признаки имен существительных	Определять грамматические признаки имен существительных	Базовый 1	79,4	54,1
7.	Морфология. Грамматические признаки имен существительных	Определять грамматические признаки имен существительных	Базовый 1	83,2	48
8.	Морфология. Грамматические признаки имен прилагательных	Определять грамматические признаки имен прилагательных	Базовый 1	94,5	73,3
9.	Морфология. Грамматические признаки глаголов	Определять грамматические признаки глаголов	Повышенный 2	82,7	51,5
10.	Синтаксис. Грамматическая основа простого	Находить главные члены предложения	Базовый 1	75,5	43

	предложения				
11.	Морфология	Определять грамматические признаки имен существительных, прилагательных, глаголов	Повышенный 2	72	42,3
12.	Лексика	Различать употребление в словосочетании слов в прямом и переносном значении	Повышенный 2	85	53,4
	Средние показатели по краю			**80,4**	**51,6**

Диаграмма 1

В таблице 2 и на диаграммах 2, 3 представлены показатели процентного соотношения полученных отметок.

Таблица 2

	«2»	**«3»**	**«4»**	**«5»**
Результаты обучающихся 4 классов	1%	16,8%	42,3%	39,9%
Результаты обучающиеся с задержкой психического развития	7,6%	68,3%	23,1%	1,1%

Диаграмма 2

По территориям края распределение отметок приведено на диаграмме 2.

Диаграмма 3

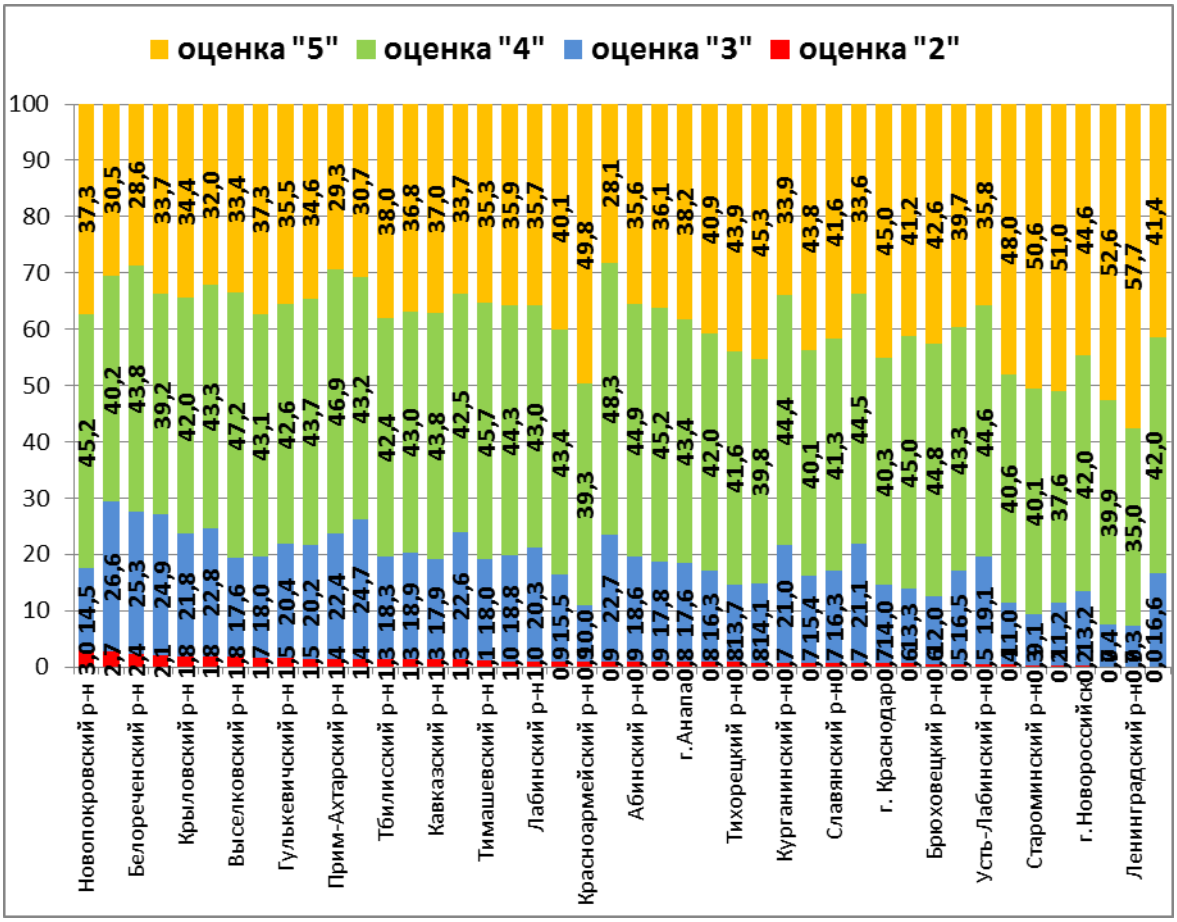

Результаты выполнения заданий обучающимися образовательных организаций края отражены в таблице 3.

Результаты выполнения заданий обучающимися с задержкой психического развития содержатся в Приложении 1.

Таблица 3.

Русский язык, 4 класс

Анализ результатов, МАЙ 2015

Результаты КДР по Русскому языку (14.05.2015) учащихся 4 классов																						
Территория	Получены данные по:		% писав-ших	количество учеников, верно выполнивших задания															% полученных оценок в районе			
	Числу уч-ся	Числу пис-х		1			2	3	4	5	6	7	8	9	10	11	12				
				1 балл	2 балла	3 балла				2 балла				2 балла		2 балла	2 балла	"2"	"3"	"4"	"5"
г.Анапа	2125	2030	95,5	11,7	38,1	34,1	64,6	76,7	87,7	73,9	78,9	83,2	93,9	83,3	74,5	73,2	84,3	0,8	17,6	43,4	38,2
г.Армавир	1811	1720	95,0	10,1	37,7	40,5	72,4	79,8	88,0	78,5	80,8	83,5	93,7	84,2	79,1	72,5	87,7	0,8	14,1	39,8	45,3
Белореченский р-н	1401	1346	96,1	13,8	37,4	26,7	63,1	72,6	82,5	68,1	73,4	75,9	90,6	77,0	71,2	68,6	78,2	2,4	25,3	43,8	28,6
г.Геленджик	1146	1112	97,0	10,7	40,6	34,0	65,9	78,6	87,7	73,3	79,0	84,8	94,8	83,9	75,2	74,8	86,2	0,5	16,5	43,3	39,7
г.Горячий Ключ	635	609	95,9	10,5	38,4	30,7	61,2	70,9	83,6	68,8	74,4	82,3	93,1	78,7	69,1	64,9	80,0	1,8	22,8	43,3	32,0
г. Краснодар	10287	9746	94,7	10,8	38,4	39,8	69,0	80,5	89,4	77,2	81,3	85,2	95,6	84,1	78,1	74,7	87,1	0,7	14,0	40,3	45,0
Лабинский р-н	1102	1035	93,9	11,3	40,5	30,7	62,6	72,0	86,7	72,5	79,5	79,6	94,1	81,2	72,6	72,0	81,5	1,0	20,3	43,0	35,7
г.Новороссийск	3071	2938	95,7	12,4	37,1	38,8	69,2	80,9	89,7	78,7	80,5	86,5	95,7	85,0	76,0	75,6	88,2	0,2	13,2	42,0	44,6
г.Сочи	5365	5119	95,4	10,9	37,7	35,4	65,2	76,1	86,0	72,3	79,1	82,1	94,3	81,5	73,4	69,3	84,5	1,7	18,0	43,1	37,3
Абинский р-н	1075	1030	95,8	11,7	41,5	34,1	66,2	76,8	86,6	74,2	78,5	80,8	93,5	80,3	75,4	69,9	84,2	0,9	18,6	44,9	35,6
Апшеронский р-н	879	801	91,1	12,4	39,1	30,6	61,0	73,5	83,4	69,4	72,3	75,9	93,5	80,0	72,5	66,4	74,4	1,4	24,7	43,2	30,7
Белоглинский р-н	287	267	93,0	10,1	35,2	42,3	73,8	79,8	91,0	76,8	82,8	85,4	97,4	82,8	80,9	76,8	84,3	0,7	15,4	40,1	43,8
Брюховецкий р-н	553	524	94,8	7,3	42,0	42,2	69,3	79,6	85,3	72,9	78,2	83,6	95,6	84,4	76,9	76,5	85,7	0,6	12,0	44,8	42,6
Выселковский р-н	597	563	94,3	13,9	37,8	32,7	58,8	75,8	81,9	74,4	78,2	81,7	93,1	81,2	73,5	70,0	85,8	1,8	17,6	47,2	33,4
Гулькевичский р-н	967	922	95,3	10,6	36,4	36,0	65,4	72,6	84,6	72,5	74,4	81,0	93,6	81,1	71,1	68,1	83,3	1,5	20,4	42,6	35,5
Динской р-н	1492	1418	95,0	10,9	42,0	35,8	65,8	80,7	86,7	76,0	81,7	83,4	94,9	80,9	74,0	75,5	82,5	0,9	15,5	43,4	40,1
Ейский р-н	1179	1125	95,4	10,2	39,1	44,8	73,2	81,8	90,1	82,4	83,9	88,1	96,2	86,8	80,8	75,8	89,4	0,2	11,2	37,6	51,0
Кавказский р-н	1210	1153	95,3	13,5	37,5	35,1	66,6	76,0	86,8	72,6	76,6	80,2	93,4	83,0	74,8	69,2	82,7	1,3	17,9	43,8	37,0
Калининский р-н	481	465	96,7	11,4	36,6	42,6	76,1	81,1	89,5	81,1	87,1	90,8	95,5	87,1	84,7	71,4	87,3	0,4	11,0	40,6	48,0
Каневский р-н	947	889	93,9	7,3	40,8	45,2	72,8	82,1	90,6	83,8	86,7	90,2	94,4	88,1	81,4	77,5	93,4	0,0	7,4	39,9	52,6
Кореновский р-н	881	860	97,6	14,8	39,9	35,5	71,0	79,2	90,0	75,9	79,9	85,6	96,6	86,5	81,5	73,6	86,9	0,6	13,3	45,0	41,2
Красноармейский р-н	1029	1005	97,7	8,5	40,5	40,7	72,5	83,4	87,9	82,0	80,4	87,3	97,4	87,0	80,1	77,2	86,7	0,9	10,0	39,3	49,8
Крымский р-н	1357	1299	95,7	11,5	37,2	36,5	63,8	75,0	83,8	71,5	75,8	80,7	94,5	81,8	72,4	71,5	83,1	1,3	18,9	43,0	36,8
Крыловский р-н	337	326	96,7	12,6	37,7	35,6	58,6	71,5	83,1	70,9	81,3	81,0	92,9	79,4	68,7	68,7	79,4	1,8	21,8	42,0	34,4
Курганинский р-н	1117	1068	95,6	13,6	35,3	33,1	65,4	75,3	85,1	77,0	75,7	81,9	92,7	81,4	73,6	66,8	85,2	0,7	21,0	44,4	33,9
Кущевский р-н	721	687	95,3	11,8	37,4	35,2	65,4	72,3	81,4	71,6	79,5	82,0	95,2	82,5	72,8	67,4	81,1	1,5	20,2	43,7	34,6
Ленинградский р-н	599	565	94,3	8,7	38,6	48,7	73,6	87,1	89,7	85,1	87,1	88,3	97,0	86,7	86,0	79,5	92,7	0,0	7,3	35,0	57,7
Мостовский р-н	718	679	94,6	12,8	40,5	30,9	59,5	72,6	83,4	70,1	73,3	79,7	95,0	77,8	69,7	67,0	79,5	0,9	22,7	48,3	28,1
Новокубанский р-н	976	928	95,1	12,3	36,3	30,7	67,2	69,1	83,2	68,8	72,8	76,4	93,4	73,9	68,6	61,4	79,3	2,7	26,6	40,2	30,5
Новопокровский р-н	355	332	93,5	11,7	38,0	33,4	61,7	73,2	82,8	73,5	80,4	85,5	94,0	86,1	77,1	72,9	82,8	3,0	14,5	45,2	37,3
Отрадненский р-н	602	577	95,8	14,9	38,1	32,9	67,8	75,6	80,8	73,5	76,8	80,4	92,9	81,5	75,6	65,3	81,6	0,7	21,1	44,5	33,6
Павловский р-н	640	584	91,3	11,3	38,7	34,6	61,6	79,3	88,5	73,1	80,7	85,8	96,7	81,8	76,4	71,7	80,0	0,9	17,8	45,2	36,1
Прим-Ахтарский р-н	449	420	93,5	11,7	36,4	38,3	58,8	75,5	84,0	65,2	77,1	82,6	91,0	79,0	72,9	66,0	83,1	1,4	22,4	46,9	29,3
Северский р-н	1248	1188	95,2	13,9	37,1	32,6	63,0	72,7	83,4	71,5	75,4	78,1	92,6	79,6	70,8	69,1	80,2	1,3	22,6	42,5	33,7
Славянский р-н	1390	1343	96,6	13,3	37,6	34,3	70,1	81,8	87,6	76,5	81,1	87,6	95,8	83,1	75,3	72,2	87,0	0,7	16,3	41,3	41,6
Староминский р-н	383	362	94,5	9,9	47,0	34,8	70,2	84,5	91,4	80,1	87,3	86,5	95,9	85,6	83,4	79,6	89,0	0,3	9,1	40,1	50,6
Тбилисский р-н	471	453	96,2	9,7	38,0	34,2	67,1	74,2	84,8	73,5	78,1	81,7	95,1	81,0	79,2	69,5	85,9	1,3	18,3	42,4	38,0
Темрюкский р-н	1249	1199	96,0	11,0	41,1	34,2	64,9	75,8	86,2	74,6	81,2	83,2	94,7	83,8	75,5	72,9	85,2	0,8	16,3	42,0	40,9
Тимашевский р-н	1262	1197	94,8	14,0	35,5	34,6	64,4	73,3	87,6	72,8	80,7	83,8	94,7	82,4	73,8	69,0	83,7	1,1	18,0	45,7	35,3
Тихорецкий р-н	1149	1109	96,5	10,8	38,1	37,8	71,9	77,2	89,1	79,5	82,4	82,6	94,9	84,1	79,8	72,9	88,2	0,8	13,7	41,6	43,9

Туапсинский р-н	1347	1297	96,3	12,8	35,9	32,7	61,5	79,3	87,3	72,5	77,9	81,3	93,2	82,1	73,6	71,5	84,7	1,0	18,8	44,3	35,9
Усть-Лабинский р-н	1155	1087	94,1	12,4	40,2	32,5	64,2	75,4	85,4	73,3	76,4	80,6	93,3	82,2	72,2	73,1	83,4	0,5	19,1	44,6	35,8
Успенский р-н	452	421	93,1	11,9	32,8	37,5	62,0	66,5	81,0	70,5	74,6	76,2	90,7	81,9	66,5	67,2	83,4	2,1	24,9	39,2	33,7
Щербиновский р-н	348	331	95,1	13,6	36,9	36,9	59,2	72,5	86,4	80,4	78,2	86,7	94,3	82,5	74,0	70,4	86,4	0,0	16,6	42,0	41,4
По краю	**56845**	**54129**	**95,2**	**11,5**	**38,3**	**36,4**	**66,8**	**77,5**	**87,0**	**75,0**	**79,4**	**83,2**	**94,5**	**82,7**	**75,5**	**72,0**	**85,0**	**1,0**	**16,8**	**42,3**	**39,9**

3. Анализ выполнения заданий.

Базовый уровень

Задание №1 – итоговый диктант. Лексическое наполнение текста не превышает уровень актуального словарного запаса учащихся четвертых классов. Синтаксически текст характеризуется простыми по структуре предложениями. Орфограммы, встречающиеся в тексте, определяются программой по русскому языку в начальной школе.

Безошибочно данное задание выполнили **36,4%** учащихся (увеличение показателя на 6,9% в сравнении с прошлым годом), допустили 1-2 орфографических ошибки 38,3% учащихся, допустили 3 и более ошибок 11,5%.

Наивысшие показатели при написании диктанта продемонстрировали обучающиеся Ленинградского (48,7%), Каневского (45,2%), Ейского (44,8%) районов. Обращает внимание показатель Белореченского района (26,7%), который значительно ниже среднего по краю.

С помощью **задания №2,** уровень выполнения **66,8%**, проверялось умение различать звуки и буквы, твердые и мягкие согласные звуки, применяя знания раздела «Фонетика».

В **задании №3** раздела «Орфография» **(77,5%)** учащихся продемонстрировали умение применять правила правописания безударных гласных.

Задание №4 раздела «Орфография» проверялось умение применять правила правописания непроизносимых согласных, удвоенных согласных. Высокий уровень умения у **87%** учащихся.

С **заданиями №№6, 7** раздела «Морфология» – уметь определять грамматические признаки имен существительных – справились **79,4**% и **83,2**% учащихся соответственно.

Показатели свидетельствуют о том, что лучше всего (**92,8%)** учащимися выполнено **задание №8**, в котором требовалось уметь определять грамматические признаки имен прилагательных (укажи, в каком словосочетании в имени прилагательном пишется окончание –яя, -ее, -ого, -его).

Задание № 10 раздела «Синтаксис» проверило умение находить главные члены предложения. Результат успешного выполнения - **75,5**%.

Результаты **базового уровня** сложности проверили освоение знаний и умений по русскому языку, обеспечивающих успешное продолжение обучения в основной школе. Учащимся предложены стандартные учебные задачи, в которых очевиден способ решения, а соответствующие умения целенаправленно формировались и отрабатывались в ходе образовательной деятельности.

Повышенный уровень

Задания **повышенного уровня** проверили способность учащихся решать учебные задачи, в которых нет явного указания на способ выполнения, а учащийся сам должен выбрать этот способ из набора ему известных.

Заданием №5 раздела «Морфемика. Состав слова» проверяло умение оценивать правильность проведения разбора слова по составу. Уровень выполнения этого задания – **75**%.

Задание № 9 раздела «Морфология. Грамматические признаки глаголов» проверило умение определять грамматические признаки глаголов. Уровень успешности выполнения этого задания **82,7**%.

Задания №№11 и 12 проверили готовность учащихся решать нестандартные учебные задачи. Так в **задании №11** раздела «Морфология» проверялось умение определять грамматические признаки имен существительных, прилагательных, глаголов, выбирая верное утверждение из предложенных вариантов. Успешно выполнили это задание **72%.**

Задание №12 раздела «Лексика» проверяло умение различать употребление в словосочетании слов в прямом и переносном значении. Уровень выполнения этого задания – **85%.**

4. Итоговый средний балл выполнения работы

В таблицах 4-6 представлены результаты процентного соотношения полученных оценок по муниципальным образованиям.

Таблица 4.

Результаты КДР по Русскому языку (14.05.2015) учащихся 4 классов							
Территория	Получены данные по:		% писав-ших	% полученных оценок в районе			
	Числу уч-ся	Числу пис-х		"2"	"3"	"4"	"5"
Новопокровский р-н	355	332	93,5	3,0	14,5	45,2	37,3
Новокубанский р-н	976	928	95,1	2,7	26,6	40,2	30,5
Белореченский р-н	1401	1346	96,1	2,4	25,3	43,8	28,6
Успенский р-н	452	421	93,1	2,1	24,9	39,2	33,7
Крыловский р-н	337	326	96,7	1,8	21,8	42,0	34,4
г.Горячий Ключ	635	609	95,9	1,8	22,8	43,3	32,0
Выселковский р-н	597	563	94,3	1,8	17,6	47,2	33,4
г.Сочи	5365	5119	95,4	1,7	18,0	43,1	37,3
Гулькевичский р-н	967	922	95,3	1,5	20,4	42,6	35,5
Кущевский р-н	721	687	95,3	1,5	20,2	43,7	34,6
Прим-Ахтарский р-н	449	420	93,5	1,4	22,4	46,9	29,3
Апшеронский р-н	879	801	91,1	1,4	24,7	43,2	30,7
Тбилисский р-н	471	453	96,2	1,3	18,3	42,4	38,0
Крымский р-н	1357	1299	95,7	1,3	18,9	43,0	36,8
Кавказский р-н	1210	1153	95,3	1,3	17,9	43,8	37,0
Северский р-н	1248	1188	95,2	1,3	22,6	42,5	33,7
Тимашевский р-н	1262	1197	94,8	1,1	18,0	45,7	35,3

Туапсинский р-н	1347	1297	96,3	1,0	18,8	44,3	35,9
Лабинский р-н	1102	1035	93,9	1,0	20,3	43,0	35,7
Динской р-н	1492	1418	95,0	0,9	15,5	43,4	40,1
Красноармейский р-н	1029	1005	97,7	0,9	10,0	39,3	49,8
Мостовский р-н	718	679	94,6	0,9	22,7	48,3	28,1
Абинский р-н	1075	1030	95,8	0,9	18,6	44,9	35,6
Павловский р-н	640	584	91,3	0,9	17,8	45,2	36,1
г.Анапа	2125	2030	95,5	0,8	17,6	43,4	38,2
Темрюкский р-н	1249	1199	96,0	0,8	16,3	42,0	40,9
Тихорецкий р-н	1149	1109	96,5	0,8	13,7	41,6	43,9
г.Армавир	1811	1720	95,0	0,8	14,1	39,8	45,3
Курганинский р-н	1117	1068	95,6	0,7	21,0	44,4	33,9
Белоглинский р-н	287	267	93,0	0,7	15,4	40,1	43,8
Славянский р-н	1390	1343	96,6	0,7	16,3	41,3	41,6
Отрадненский р-н	602	577	95,8	0,7	21,1	44,5	33,6
г. Краснодар	10287	9746	94,7	0,7	14,0	40,3	45,0
Кореновский р-н	881	860	97,6	0,6	13,3	45,0	41,2
Брюховецкий р-н	553	524	94,8	0,6	12,0	44,8	42,6
г.Геленджик	1146	1112	97,0	0,5	16,5	43,3	39,7
Усть-Лабинский р-н	1155	1087	94,1	0,5	19,1	44,6	35,8
Калининский р-н	481	465	96,7	0,4	11,0	40,6	48,0
Староминский р-н	383	362	94,5	0,3	9,1	40,1	50,6
Ейский р-н	1179	1125	95,4	0,2	11,2	37,6	51,0
г.Новороссийск	3071	2938	95,7	0,2	13,2	42,0	44,6
Каневский р-н	947	889	93,9	0,0	7,4	39,9	52,6
Ленинградский р-н	599	565	94,3	0,0	7,3	35,0	57,7
Щербиновский р-н	348	331	95,1	0,0	16,6	42,0	41,4
По краю	**56845**	**54129**	**95,2**	**1,0**	**16,8**	**42,3**	**39,9**

Таблица 5.

Территория	**Получены данные по:**		**% писавших**	**% оценок**
	Числу уч-ся	**Числу пис-х**		**"2"**
Новопокровский р-н	355	332	93,5	3,0
Новокубанский р-н	976	928	95,1	2,7
Белореченский р-н	1401	1346	96,1	2,4
Успенский р-н	452	421	93,1	2,1
Крыловский р-н	337	326	96,7	1,8
г.Горячий Ключ	635	609	95,9	1,8
Выселковский р-н	597	563	94,3	1,8
г.Сочи	5365	5119	95,4	1,7
Гулькевичский р-н	967	922	95,3	1,5
Кущевский р-н	721	687	95,3	1,5
Прим-Ахтарский р-н	449	420	93,5	1,4
Апшеронский р-н	879	801	91,1	1,4
Тбилисский р-н	471	453	96,2	1,3
Крымский р-н	1357	1299	95,7	1,3
Кавказский р-н	1210	1153	95,3	1,3
Северский р-н	1248	1188	95,2	1,3
Тимашевский р-н	1262	1197	94,8	1,1
Туапсинский р-н	1347	1297	96,3	1,0
Лабинский р-н	1102	1035	93,9	1,0
Динской р-н	1492	1418	95,0	0,9

Красноармейский р-н	1029	1005	97,7	0,9
Мостовский р-н	718	679	94,6	0,9
Абинский р-н	1075	1030	95,8	0,9
Павловский р-н	640	584	91,3	0,9
г.Анапа	2125	2030	95,5	0,8
Темрюкский р-н	1249	1199	96,0	0,8
Тихорецкий р-н	1149	1109	96,5	0,8
г.Армавир	1811	1720	95,0	0,8
Курганинский р-н	1117	1068	95,6	0,7
Белоглинский р-н	287	267	93,0	0,7
Славянский р-н	1390	1343	96,6	0,7
Отрадненский р-н	602	577	95,8	0,7
г. Краснодар	10287	9746	94,7	0,7
Кореновский р-н	881	860	97,6	0,6
Брюховецкий р-н	553	524	94,8	0,6
г.Геленджик	1146	1112	97,0	0,5
Усть-Лабинский р-н	1155	1087	94,1	0,5
Калининский р-н	481	465	96,7	0,4
Староминский р-н	383	362	94,5	0,3
Ейский р-н	1179	1125	95,4	0,2
г.Новороссийск	3071	2938	95,7	0,2
Каневский р-н	947	889	93,9	0,0
Ленинградский р-н	599	565	94,3	0,0
Щербиновский р-н	348	331	95,1	0,0
По краю	**56845**	**54129**	**95,2**	**1,0**

Таблица 6.

Территория	**Получены данные по:**		**% писавших**	**% оценок "5"**
	Числу уч-ся	**Числу пис-х**		
Ленинградский р-н	599	565	94,3	57,7
Каневский р-н	947	889	93,9	52,6
Ейский р-н	1179	1125	95,4	51,0
Староминский р-н	383	362	94,5	50,6
Красноармейский р-н	1029	1005	97,7	49,8
Калининский р-н	481	465	96,7	48,0
г.Армавир	1811	1720	95,0	45,3
г. Краснодар	10287	9746	94,7	45,0
г.Новороссийск	3071	2938	95,7	44,6
Тихорецкий р-н	1149	1109	96,5	43,9
Белоглинский р-н	287	267	93,0	43,8
Брюховецкий р-н	553	524	94,8	42,6
Славянский р-н	1390	1343	96,6	41,6
Щербиновский р-н	348	331	95,1	41,4
Кореновский р-н	881	860	97,6	41,2
Темрюкский р-н	1249	1199	96,0	40,9
Динской р-н	1492	1418	95,0	40,1
г.Геленджик	1146	1112	97,0	39,7
г.Анапа	2125	2030	95,5	38,2
Тбилисский р-н	471	453	96,2	38,0
Новопокровский р-н	355	332	93,5	37,3
г.Сочи	5365	5119	95,4	37,3

Кавказский р-н	1210	1153	95,3	37,0
Крымский р-н	1357	1299	95,7	36,8
Павловский р-н	640	584	91,3	36,1
Туапсинский р-н	1347	1297	96,3	35,9
Усть-Лабинский р-н	1155	1087	94,1	35,8
Лабинский р-н	1102	1035	93,9	35,7
Абинский р-н	1075	1030	95,8	35,6
Гулькевичский р-н	967	922	95,3	35,5
Тимашевский р-н	1262	1197	94,8	35,3
Кущевский р-н	721	687	95,3	34,6
Крыловский р-н	337	326	96,7	34,4
Курганинский р-н	1117	1068	95,6	33,9
Успенский р-н	452	421	93,1	33,7
Северский р-н	1248	1188	95,2	33,7
Отрадненский р-н	602	577	95,8	33,6
Выселковский р-н	597	563	94,3	33,4
г.Горячий Ключ	635	609	95,9	32,0
Апшеронский р-н	879	801	91,1	30,7
Новокубанский р-н	976	928	95,1	30,5
Прим-Ахтарский р-н	449	420	93,5	29,3
Белореченский р-н	1401	1346	96,1	28,6
Мостовский р-н	718	679	94,6	28,1
По краю	**56845**	**54129**	**95,2**	**39,9**

5. Интерпретация результатов

При анализе и интерпретации результатов выполнения работы использованы рекомендации Центра Оценки Качества Образования Института Содержания и Методов Обучения Российской Академии Образования, согласно которым в качестве основных показателей, по которым оценивались и представлялись результаты выполнения работ выбраны следующие:

1. **Успешность освоения учебной программы**. Его количественной характеристикой является общий балл за выполнение всей работы по предмету (по 100-балльной шкале). Он равен отношению баллов, полученных учащимся за выполнение заданий, к максимальному баллу, который можно было получить за выполнение всех заданий данного варианта, выраженное в процентах. На основе показателя успешности выполнения работы делается вывод об успешности освоения учебной программы по данному предмету.

2. **Достижение базового уровня** – балл за выполнение заданий базового уровня. Он равен отношению баллов, набранных учащимся за выполнение заданий базового уровня, к максимальному баллу, который можно было получить за выполнение всех заданий базового уровня.

6. **Выводы:**

1. Успешность выполнения краевой диагностической работы по русскому языку обучающимися 4-х классов края в 2014-2015 учебном году составила **80,4%.** Для сравнения в прошлом учебном году этот показатель составлял 77,8%. На основе показателя успешности выполнения работы делается вывод об ***успешном освоении учебной программы*** обучающимися 4-х классов по русскому языку.

Для обучающихся с задержкой психического развития этот показатель – 51,6%.

2. Достижение обучающимися базового уровня знаний свидетельствует об усвоении опорной системы знаний по русскому языку, необходимой для перевода на уровень основного общего образования.

Расчет достижения базового уровня может производиться по двум критериям: ***критерий 1*** – выполнение от 50% до 100% заданий базового уровня, и более жесткий ***критерий 2*** – выполнение от 65% до 100% заданий базового уровня.

Рассмотрим расчет результатов выполнения согласно ***первому критерию***. По спецификации, за все правильно выполненные задания базового уровня обучающийся мог получить 10 баллов. Значит 50% от базового уровня – это выполнение от 5 баллов (отметки «3», «4», «5») – соответствует ***достижению базового уровня***.

3. Центром Оценки Качества Образования Института Содержания и Методов Обучения Российской Академии Образования опубликован аналитический отчет ***«Первые результаты введения ФГОС в экспериментальных школах (выпускники начальной школы 2014 года)»***, подготовленный Даниленко О.В., Ермаковой И.В., Карабановой О.А., Ковалевой Г.С. (руководитель), Краснянской К.А., Кузнецовой М.И., Логиновой О.Б., Нурминским А.И., Нурминской Н.В., Рыдзе О.А., Серковым М.В.

Приведенные в отчете данные о достижении четвероклассниками базового уровня знаний по русскому языку показывают, что если брать за основу ***критерий 1*** (выполнение от 50% до 100% заданий базового уровня), ***91%*** выпускников начальной школы России достигают базового уровня подготовки.

По результатам краевой диагностической работы по русскому языку обучающимися 4-х классов Краснодарского края в 2014-2015 учебном году это показатель составил ***99***%; для обучающихся с задержкой психического развития – ***92,5%;*** в среднем по краю **– *96%.***

4. Образовательные организации могут проанализировать достижения обучающихся и по ***второму критерию*** (выполнение от 65% до 100% заданий базового уровня), и сравнить их со среднероссийским показателем, который составляет ***82%***.

5. Муниципальные образования края, обучающиеся которых показали наивысшие значения достижения базового уровня подготовки по русскому языку: Курганинский р-н, Белоглинский р-н, г. Краснодар (99,3%), Брюховецкий р-н, (99,4%), Кореновский р-н, г.Геленджик, Усть-Лабинский р-н (99,5%), Калининский р-н (99,6%), Староминский р-н,

Ейский р-н, г.Новороссийск (99,8%), Каневский р-н (99,9%), Ленинградский р-н, Щербиновский р-н (100%).

6. Индивидуальные результаты выполнения заданий повышенного (эрудиционного) уровня свидетельствуют о наличии опорной системы знаний и умений, необходимых для успешного продолжения образования на следующем уровне, произвольном использовании сформированных учебных действий и используется исключительно для дополнительного поощрения учащихся. Негативные результаты по заданиям повышенного уровня интерпретации не подлежат.

7. Методические рекомендации

- Продолжить работу по формированию орфографической зоркости школьников: уметь увидеть орфограмму в слове и определить вид орфограммы при проговаривании: проверяемый звук или нет: если да, к какой теме относится; определить правило, выбрать способ решения в зависимости от типа (вида) орфограммы; определить «шаги», ступени решения и их последовательность, т.е. составить алгоритм; выполнить последовательные действия по алгоритму; написать слово в соответствии с выбранным решением и сделать самопроверку.
- На основе системно-деятельностного подхода учить способам обнаружения орфограмм, используя следующие виды заданий:
  Списывание. Учиться списывать школьники начинают в период обучения грамоте. Списывание не должно быть механическим (срисовыванием). Для выработки навыка списывания необходимо ***умение орфографического чтения***. *Письмо с пропусками* - не знаешь точно, не пиши, спроси у учителя или проверь по словарю, а потом запиши слово, используя другой вид пасты (зеленый), чтобы выделить трудную букву.
  Диктант с обоснованием. Учитель диктует слова, например, с безударной гласной в корне, проверяемой ударением. Учащиеся должны сначала записать проверочное слово, а затем то, что диктует учитель, т. к. должны обосновать орфограмму.
  Письмо с проговариванием обеспечивает большой объем написанного, аккуратность, красивое письмо, практически полное отсутствие ошибок. Вначале проговаривать может учитель, затем сильные ученики, потом в работу включаются и средние, и слабые учащиеся. Проговаривание – предупреждение ошибок.
  Комментирование – это вид упражнения, включающий в себя объясняющее рассуждение в процессе записи слов, предложений. При комментировании достигается высокий уровень самоконтроля, так как ученик не просто фиксирует, а объясняет правописание.

Подчеркивание орфограмм имеет большое значение для выработки орфографической зоркости.

Работа над ошибками. При проверке учителем ошибки в словах на пройденные правила не исправляются, вместо этого учитель ставит на полях палочку, а в конце работы – вместо отметки точку. Ученик, получив работу без отметки, ищет ошибки в той строке, где на полях поставлена палочка, выписывает внизу под работой и выполняет работу над ошибками. После того, как работа над ошибками выполнена, выставляется отметка.

- Целесообразно единые требования учителя (методического объединения) отразить в ***Памятке для работы над ошибками.***

Выборочный диктант. Учащиеся по заданию учителя отбирают для записи соответствующие определенному заданию слова и т п. Выборочный диктант ценен тем, что он исключает возможность механической записи, позволяет давать насыщенный изучаемыми орфограммами материал, способствует лучшему восприятию и запоминанию написания слов.

Самодиктант – это вид диктанта, при котором текст перед записью зрительно воспринимается детьми, их внимание фиксируется на изучаемой орфограмме, ученики объясняют условия выбора слов с данной орфограммой, по окончании подобной работы ученики диктуют себе по памяти текст, а затем сверяют свою запись с образцом; проводится домашняя подготовка: нахождение и выписывание в рабочую тетрадь из изучаемого на уроках чтения художественного произведения 3-5 слов с данной орфограммой. После выписывания этих слов проводится графическое обозначение условий ее выбора, подбор проверочных слов к данным, затем – самоподготовка и сравнение своей записи с исходной.

Взаимодиктант проводится после подготовки, описанной для самодиктанта в парах с взаимопроверкой при использовании образца или одним из учащихся, который диктует классу отобранные им дома из книги для чтения слова, после записи происходит комментирование записанного несколькими учениками, далее работы сдаются на проверку учителю.

- Активизировать формирование первичных навыков работы с информацией, представленной в разных форматах (текст, рисунок, таблица, схема, диаграмма).
- Обучать преобразованию табличного материала в текстовой (письменный или устный рассказ по приведённой таблице) или внесению информации из сплошного текста в таблицу.

Заведующая кафедрой

начального образования
ГБОУ Краснодарского края ККИДППО Е.И.Прынь

Старший преподаватель
кафедры начального образования
ГБОУ Краснодарского края ККИДППО Е.Н. Черник

Приложение 1

Результаты КДР по Русскому языку (14.05.2015) учащихся 4 классов																					
Территория	Получены данные по:		% писав-ших	количество учеников верно выполнивших задания														% полученных оценок в районе			
	Числу уч-ся	Числу пис-х		1			2	3	4	5	6	7	8	9	10	11	12	"2"	"3"	"4"	"5"
				1 балл	2 балла	3 балла				2 балла				2 балла		2 балла	2 балла				
г.Анапа	25	23	92,0	30,4	8,7	0,0	43,5	65,2	65,2	52,2	82,6	47,8	78,3	56,5	43,5	39,1	39,1	21,7	56,5	21,7	0,0
г.Армавир	13	12	92,3	16,7	41,7	16,7	50,0	50,0	50,0	75,0	58,3	50,0	75,0	58,3	41,7	50,0	75,0	8,3	33,3	41,7	16,7
Белореченский р-н	3	3	100,0	0,0	0,0	0,0	33,3	66,7	100,0	33,3	66,7	33,3	33,3	66,7	33,3	33,3	33,3	0,0	100,0	0,0	0,0
г.Геленджик	8	8	100,0	12,5	0,0	0,0	50,0	37,5	50,0	50,0	50,0	62,5	62,5	50,0	50,0	62,5	62,5	0,0	62,5	37,5	0,0
г.Горячий Ключ	43	40	93,0	10,0	12,5	0,0	55,0	37,5	45,0	40,0	42,5	47,5	67,5	45,0	22,5	32,5	40,0	15,0	75,0	10,0	0,0
г. Краснодар	35	27	77,1	22,2	11,1	14,8	51,9	40,7	63,0	40,7	40,7	40,7	85,2	33,3	40,7	55,6	55,6	7,4	77,8	14,8	0,0
Лабинский р-н	23	16	69,6	25,0	6,3	0,0	43,8	68,8	68,8	43,8	50,0	56,3	68,8	37,5	37,5	43,8	31,3	12,5	68,8	18,8	0,0
г.Новороссийск	47	43	91,5	14,0	14,0	4,7	51,2	48,8	79,1	55,8	58,1	39,5	83,7	46,5	37,2	27,9	55,8	2,3	74,4	20,9	2,3
г.Сочи	20	18	90,0	5,6	50,0	11,1	61,1	66,7	66,7	22,2	61,1	61,1	83,3	16,7	55,6	27,8	50,0	11,1	66,7	22,2	0,0
Абинский р-н	3	3	100,0	33,3	0,0	0,0	33,3	33,3	100,0	66,7	33,3	0,0	66,7	0,0	66,7	0,0	33,3	0,0	100,0	0,0	0,0
Апшеронский р-н	111	98	88,3	11,2	18,4	3,1	50,0	57,1	70,4	35,7	52,0	49,0	68,4	54,1	43,9	46,9	40,8	9,2	67,3	23,5	0,0
Белоглинский р-н	0	0	###	###	###	###	###	###	###	###	###	###	###	###	###	###	###	###	###	###	###
Брюховецкий р-н	7	3	42,9	33,3	0,0	0,0	33,3	66,7	100,0	0,0	66,7	100,0	100,0	66,7	33,3	33,3	33,3	0,0	66,7	33,3	0,0
Выселковский р-н	16	16	100,0	12,5	25,0	0,0	31,3	50,0	62,5	50,0	62,5	43,8	93,8	50,0	62,5	37,5	56,3	0,0	81,3	18,8	0,0
Гулькевичский р-н	18	18	100,0	16,7	11,1	11,1	61,1	55,6	72,2	38,9	55,6	61,1	61,1	50,0	44,4	38,9	66,7	11,1	55,6	33,3	0,0
Динской р-н	67	55	82,1	16,4	7,3	1,8	58,2	45,5	78,2	41,8	67,3	50,9	72,7	63,6	43,6	50,9	54,5	3,6	69,1	27,3	0,0
Ейский р-н	38	36	94,7	22,2	13,9	2,8	58,3	61,1	69,4	55,6	72,2	33,3	63,9	50,0	47,2	52,8	69,4	5,6	58,3	36,1	0,0
Кавказский р-н	20	18	90,0	22,2	27,8	5,6	44,4	44,4	94,4	66,7	50,0	66,7	77,8	50,0	61,1	50,0	72,2	5,6	44,4	44,4	5,6
Калининский р-н	20	17	85,0	35,3	17,6	0,0	47,1	76,5	58,8	76,5	58,8	76,5	82,4	70,6	52,9	41,2	64,7	0,0	70,6	29,4	0,0
Каневский р-н	22	21	95,5	14,3	23,8	9,5	28,6	66,7	57,1	47,6	52,4	61,9	81,0	57,1	57,1	38,1	76,2	4,8	61,9	33,3	0,0
Кореновский р-н	15	13	86,7	38,5	23,1	7,7	30,8	38,5	69,2	53,8	46,2	61,5	69,2	61,5	53,8	38,5	61,5	0,0	76,9	23,1	0,0
Красноармейский р-н	50	47	94,0	17,0	19,1	2,1	48,9	48,9	78,7	53,2	53,2	46,8	78,7	55,3	36,2	40,4	53,2	6,4	68,1	25,5	0,0
Крымский р-н	61	59	96,7	15,3	11,9	1,7	52,5	45,8	62,7	40,7	50,8	37,3	71,2	40,7	37,3	37,3	42,4	15,3	67,8	16,9	0,0
Крыловский р-н	0	0	###	###	###	###	###	###	###	###	###	###	###	###	###	###	###	###	###	###	###
Курганинский р-н	84	62	73,8	11,3	12,9	0,0	46,8	43,5	74,2	53,2	37,1	37,1	67,7	50,0	35,5	37,1	50,0	3,2	88,7	8,1	0,0
Кущевский р-н	0	0	###	###	###	###	###	###	###	###	###	###	###	###	###	###	###	###	###	###	###
Ленинградский р-н	28	26	92,9	38,5	38,5	7,7	57,7	34,6	73,1	65,4	76,9	73,1	57,7	38,5	42,3	34,6	69,2	0,0	69,2	30,8	0,0
Мостовский р-н	0	0	###	###	###	###	###	###	###	###	###	###	###	###	###	###	###	###	###	###	###
Новокубанский р-н	0	0	###	###	###	###	###	###	###	###	###	###	###	###	###	###	###	###	###	###	###
Новопокровский р-н	2	2	100,0	0,0	0,0	0,0	100,0	100,0	100,0	50,0	50,0	50,0	0,0	50,0	0,0	0,0	0,0	50,0	50,0	0,0	0,0
Отрадненский р-н	0	0	###	###	###	###	###	###	###	###	###	###	###	###	###	###	###	###	###	###	###
Павловский р-н	37	34	91,9	20,6	26,5	2,9	32,4	50,0	70,6	58,8	50,0	52,9	82,4	55,9	50,0	35,3	41,2	8,8	67,6	20,6	2,9
Прим-Ахтарский р-н	32	28	87,5	7,1	25,0	0,0	35,7	17,9	64,3	25,0	39,3	25,0	64,3	39,3	35,7	42,9	50,0	17,9	71,4	10,7	0,0

Северский р-н	17	15	88,2	26,7	20,0	0,0	80,0	80,0	73,3	60,0	60,0	46,7	73,3	73,3	73,3	46,7	86,7	0,0	60,0	40,0	0,0
Славянский р-н	23	22	95,7	13,6	13,6	0,0	40,9	18,2	59,1	31,8	54,5	40,9	86,4	68,2	40,9	40,9	59,1	9,1	77,3	13,6	0,0
Староминский р-н	40	38	95,0	23,7	39,5	13,2	68,4	52,6	76,3	65,8	73,7	78,9	86,8	65,8	47,4	65,8	63,2	0,0	28,9	60,5	10,5
Тбилисский р-н	0	0	###	###	###	###	###	###	###	###	###	###	###	###	###	###	###	###	###	###	###
Темрюкский р-н	6	6	100,0	0,0	16,7	0,0	0,0	33,3	16,7	50,0	16,7	50,0	66,7	33,3	16,7	83,3	33,3	16,7	83,3	0,0	0,0
Тимашевский р-н	0	0	###	###	###	###	###	###	###	###	###	###	###	###	###	###	###	###	###	###	###
Тихорецкий р-н	93	92	98,9	7,6	10,9	0,0	60,9	63,0	63,0	44,6	50,0	41,3	71,7	53,3	42,4	40,2	56,5	7,6	72,8	18,5	1,1
Туапсинский р-н	20	18	90,0	22,2	5,6	11,1	22,2	38,9	55,6	55,6	38,9	33,3	66,7	61,1	55,6	38,9	55,6	11,1	83,3	5,6	0,0
Усть-Лабинский р-н	0	0	###	###	###	###	###	###	###	###	###	###	###	###	###	###	###	###	###	###	###
Успенский р-н	0	0	###	###	###	###	###	###	###	###	###	###	###	###	###	###	###	###	###	###	###
Щербиновский р-н	0	0	###	###	###	###	###	###	###	###	###	###	###	###	###	###	###	###	###	###	###
По краю	1047	937	89,5	16,4	17,4	3,5	50,3	50,5	68,2	47,7	54,1	48,0	73,3	51,5	43,0	42,3	53,4	7,6	68,3	23,1	1,1

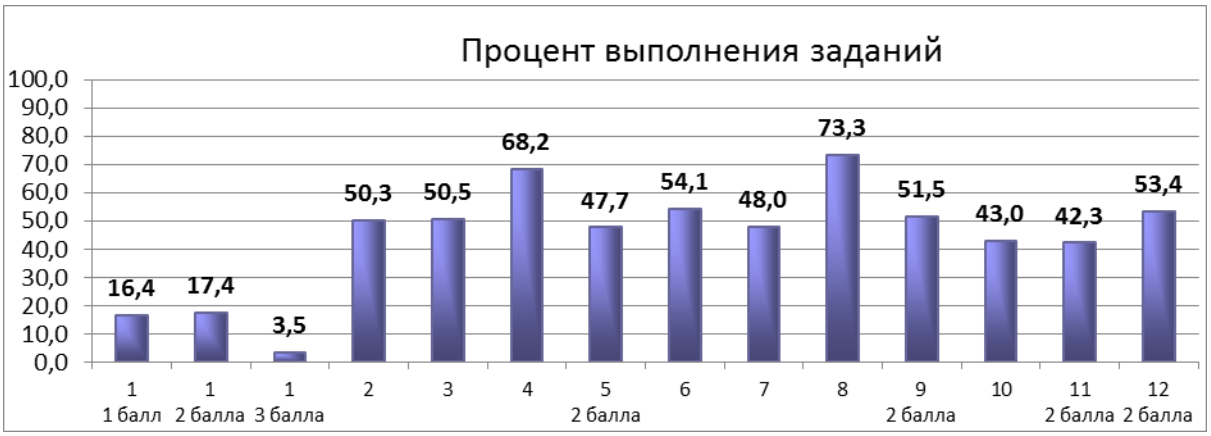

Результаты КДР по Русскому языку (14.05.2015) учащихся 4 классов							
Территория	Получены данные по:		% писав-ших	% полученных оценок в районе			
	Числу уч-ся	Числу пис-х		"2"	"3"	"4"	"5"
Крыловский р-н	0	0	###	###	###	###	###
Успенский р-н	0	0	###	###	###	###	###
Тбилисский р-н	0	0	###	###	###	###	###
Мостовский р-н	0	0	###	###	###	###	###
Отрадненский р-н	0	0	###	###	###	###	###
Усть-Лабинский р-н	0	0	###	###	###	###	###
Кущевский р-н	0	0	###	###	###	###	###
Щербиновский р-н	0	0	###	###	###	###	###
Новокубанский р-н	0	0	###	###	###	###	###
Тимашевский р-н	0	0	###	###	###	###	###
Белоглинский р-н	0	0	###	###	###	###	###
Новопокровский р-н	2	2	100,0	50,0	50,0	0,0	0,0
г.Анапа	25	23	92,0	21,7	56,5	21,7	0,0
Прим-Ахтарский р-н	32	28	87,5	17,9	71,4	10,7	0,0
Темрюкский р-н	6	6	100,0	16,7	83,3	0,0	0,0
Крымский р-н	61	59	96,7	15,3	67,8	16,9	0,0
г.Горячий Ключ	43	40	93,0	15,0	75,0	10,0	0,0
Лабинский р-н	23	16	69,6	12,5	68,8	18,8	0,0
Туапсинский р-н	20	18	90,0	11,1	83,3	5,6	0,0
Гулькевичский р-н	18	18	100,0	11,1	55,6	33,3	0,0
г.Сочи	20	18	90,0	11,1	66,7	22,2	0,0
Апшеронский р-н	111	98	88,3	9,2	67,3	23,5	0,0
Славянский р-н	23	22	95,7	9,1	77,3	13,6	0,0
Павловский р-н	37	34	91,9	8,8	67,6	20,6	2,9
г.Армавир	13	12	92,3	8,3	33,3	41,7	16,7
Тихорецкий р-н	93	92	98,9	7,6	72,8	18,5	1,1
г. Краснодар	35	27	77,1	7,4	77,8	14,8	0,0
Красноармейский р-н	50	47	94,0	6,4	68,1	25,5	0,0
Ейский р-н	38	36	94,7	5,6	58,3	36,1	0,0
Кавказский р-н	20	18	90,0	5,6	44,4	44,4	5,6
Каневский р-н	22	21	95,5	4,8	61,9	33,3	0,0
Динской р-н	67	55	82,1	3,6	69,1	27,3	0,0
Курганинский р-н	84	62	73,8	3,2	88,7	8,1	0,0
г.Новороссийск	47	43	91,5	2,3	74,4	20,9	2,3
Староминский р-н	40	38	95,0	0,0	28,9	60,5	10,5
Ленинградский р-н	28	26	92,9	0,0	69,2	30,8	0,0
Калининский р-н	20	17	85,0	0,0	70,6	29,4	0,0
Выселковский р-н	16	16	100,0	0,0	81,3	18,8	0,0
Северский р-н	17	15	88,2	0,0	60,0	40,0	0,0

Кореновский р-н	15	13	86,7	0,0	76,9	23,1	0,0
г.Геленджик	8	8	100,0	0,0	62,5	37,5	0,0
Брюховецкий р-н	7	3	42,9	0,0	66,7	33,3	0,0
Белореченский р-н	3	3	100,0	0,0	100,0	0,0	0,0
Абинский р-н	3	3	100,0	0,0	100,0	0,0	0,0
По краю	**1047**	**937**	**89,5**	**7,6**	**68,3**	**23,1**	**1,1**

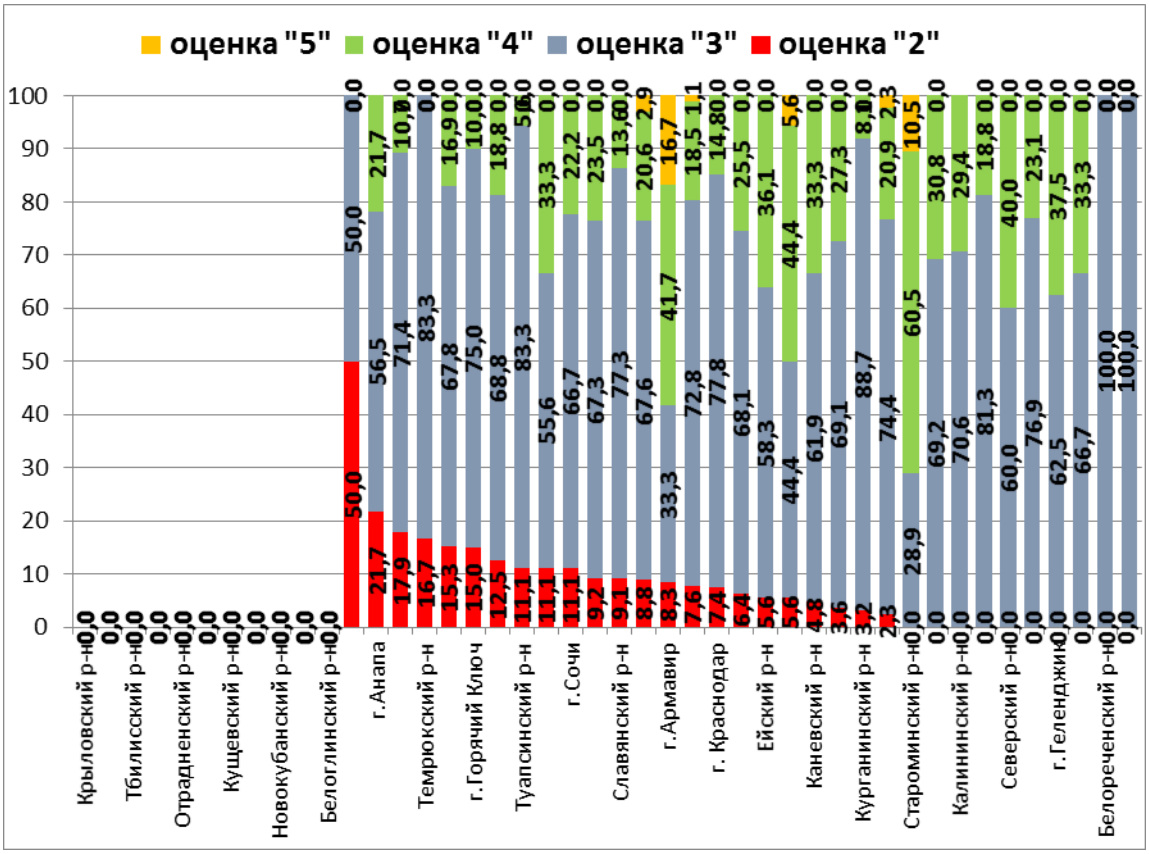

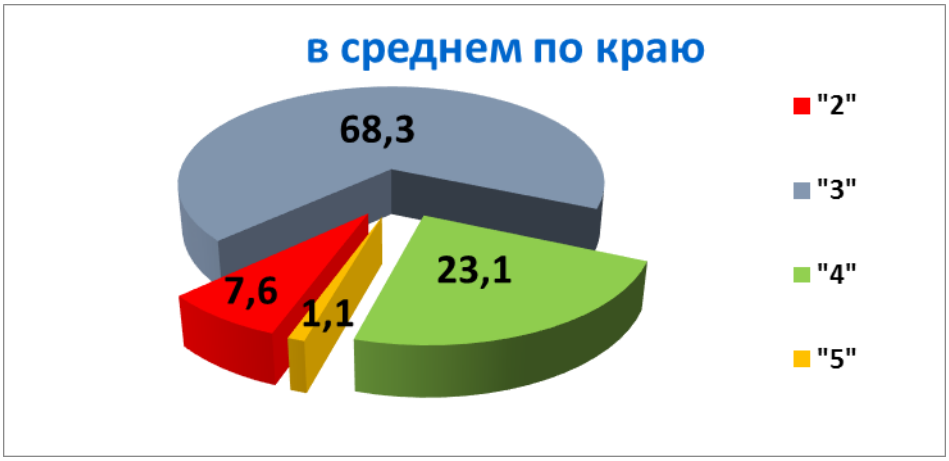

Территория	Получены данные по:		% писав-ших	% оценок
	Числу уч-ся	Числу пис-х		"2"
Крыловский р-н	0	0	###	###
Успенский р-н	0	0	###	###
Тбилисский р-н	0	0	###	###
Мостовский р-н	0	0	###	###
Отрадненский р-н	0	0	###	###
Усть-Лабинский р-н	0	0	###	###
Кущевский р-н	0	0	###	###
Щербиновский р-н	0	0	###	###
Новокубанский р-н	0	0	###	###
Тимашевский р-н	0	0	###	###
Белоглинский р-н	0	0	###	###
Новопокровский р-н	2	2	100,0	50,0
г.Анапа	25	23	92,0	21,7
Прим-Ахтарский р-н	32	28	87,5	17,9
Темрюкский р-н	6	6	100,0	16,7
Крымский р-н	61	59	96,7	15,3
г.Горячий Ключ	43	40	93,0	15,0
Лабинский р-н	23	16	69,6	12,5
Туапсинский р-н	20	18	90,0	11,1
г.Сочи	20	18	90,0	11,1
Гулькевичский р-н	18	18	100,0	11,1
Апшеронский р-н	111	98	88,3	9,2
Славянский р-н	23	22	95,7	9,1
Павловский р-н	37	34	91,9	8,8
г.Армавир	13	12	92,3	8,3
Тихорецкий р-н	93	92	98,9	7,6
г. Краснодар	35	27	77,1	7,4
Красноармейский р-н	50	47	94,0	6,4
Ейский р-н	38	36	94,7	5,6
Кавказский р-н	20	18	90,0	5,6
Каневский р-н	22	21	95,5	4,8
Динской р-н	67	55	82,1	3,6
Курганинский р-н	84	62	73,8	3,2
г.Новороссийск	47	43	91,5	2,3
Староминский р-н	40	38	95,0	0,0
Ленинградский р-н	28	26	92,9	0,0
Калининский р-н	20	17	85,0	0,0
Северский р-н	17	15	88,2	0,0
Выселковский р-н	16	16	100,0	0,0
Кореновский р-н	15	13	86,7	0,0
г.Геленджик	8	8	100,0	0,0

Брюховецкий р-н	7	3	42,9	0,0
Белореченский р-н	3	3	100,0	0,0
Абинский р-н	3	3	100,0	0,0
По краю	**1047**	**937**	**89,5**	**7,6**

Территория	Получены данные по:		% писав-ших	% оценок
	Числу уч-ся	Числу пис-х		"5"
Белоглинский р-н	0	0	###	###
Новокубанский р-н	0	0	###	###
Мостовский р-н	0	0	###	###
Кущевский р-н	0	0	###	###
Тимашевский р-н	0	0	###	###
Крыловский р-н	0	0	###	###
Щербиновский р-н	0	0	###	###
Усть-Лабинский р-н	0	0	###	###
Отрадненский р-н	0	0	###	###
Тбилисский р-н	0	0	###	###
Успенский р-н	0	0	###	###
г.Армавир	13	12	92,3	16,7
Староминский р-н	40	38	95,0	10,5
Кавказский р-н	20	18	90,0	5,6
Павловский р-н	37	34	91,9	2,9
г.Новороссийск	47	43	91,5	2,3
Тихорецкий р-н	93	92	98,9	1,1
Апшеронский р-н	111	98	88,3	0,0
Курганинский р-н	84	62	73,8	0,0
Динской р-н	67	55	82,1	0,0
Крымский р-н	61	59	96,7	0,0
Красноармейский р-н	50	47	94,0	0,0
г.Горячий Ключ	43	40	93,0	0,0
Ейский р-н	38	36	94,7	0,0
г. Краснодар	35	27	77,1	0,0
Прим-Ахтарский р-н	32	28	87,5	0,0
Ленинградский р-н	28	26	92,9	0,0
г.Анапа	25	23	92,0	0,0
Славянский р-н	23	22	95,7	0,0
Лабинский р-н	23	16	69,6	0,0

Каневский р-н	22	21	95,5	0,0
Калининский р-н	20	17	85,0	0,0
г.Сочи	20	18	90,0	0,0
Туапсинский р-н	20	18	90,0	0,0
Гулькевичский р-н	18	18	100,0	0,0
Северский р-н	17	15	88,2	0,0
Выселковский р-н	16	16	100,0	0,0
Кореновский р-н	15	13	86,7	0,0
г.Геленджик	8	8	100,0	0,0
Брюховецкий р-н	7	3	42,9	0,0
Темрюкский р-н	6	6	100,0	0,0
Белореченский р-н	3	3	100,0	0,0
Абинский р-н	3	3	100,0	0,0
Новопокровский р-н	2	2	100,0	0,0
По краю	**1047**	**937**	**89,5**	**1,1**